AudioComm®

集音器

MHA-327S-W
（03-2764）

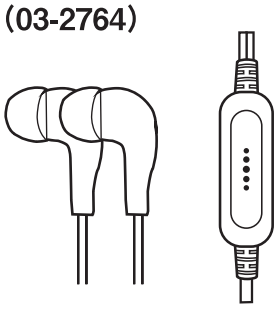

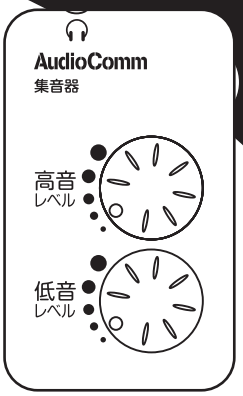

取扱説明書

AudioComm 集音器を
お買い上げいただき、まことにありがとうございます。
正しく安全にご使用いただくため、
ご使用の前に「取扱説明書」をよくお読みください。
お読みになった後は、いつでも見られる所に
必ず保存してください。

安全にお使いいただくために

電気製品は正しく取り扱うことによって、安全にお使いいただけます。間違った使い方は火災や感電による人身事故につながることがあります。ご使用前に取扱説明書をよくお読みのうえ、正しく安全にお使いください。

⚠ 警告　「死亡または重傷を負う可能性が想定される」内容です。

- ●乾電池は、充電しない。電池の破裂、液もれにより、火災、けがの原因となります。
- ●車、バイク、自転車の運転中、または歩行中の場合は、細かい操作をしない。集音器使用時は周囲の交通に十分注意する。交通事故などの原因となります。
- ●屋外使用中に雷が鳴り出したら、すぐにイヤホンをしまって使用を中止する。落雷の原因となります。

⚠ 注意　「損害を負う可能性または物的損害が発生する可能性が想定される」内容です。

- ●湿気やほこりの多い所、油煙や湯気のあたる所には置かない。故障の原因となります。
- ●窓を閉め切った自動車の中や直射日光が当たる所、暖房器具のそばなど、異常に高温になる所に置かない。故障及び火災の原因となります。
- ●指定以外の電池は使用しない。新しい電池と古い電池を混ぜて使用しない。種類の異なる電池（例：アルカリとマンガン）をいっしょに使用しない。使い終わった電池は取り出す。長期間使用しない時は電池を取り出す。電池の破裂、液もれにより火災、けが、周囲汚損の原因となります。
- ●電池は、プラス⊕とマイナス⊖の表示どおりに入れる。電池の破裂、液もれにより火災、けが、周囲汚損の原因となります。

主な仕様

最大出力音圧レベル	96±3dB
インピーダンス	16Ω
電　　源	DC1.5V 単4形乾電池×1本（別売）
電池使用時間の目安	連続約100時間（新品アルカリ乾電池使用。音量により多少異なる場合があります。）
イヤホン端子	φ3.5mmステレオミニジャック
集音マイク	無指向性
使用可能距離	3～5m
外形寸法	幅43×高さ70×奥行14mm（突起物含まず）
質　　量	約26g（乾電池含まず）
付 属 品	ネックストラップ、携帯ポーチ、イヤーチップ、集音マイク付両耳イヤホン（コード長約1.2m）、保証書付取扱説明書

※本製品は、医療機器認定を取得した補聴器ではありません。
※仕様及び外観は改良のため予告なく変更することがあります。

▼付属の集音マイク付両耳イヤホン、イヤーチップが古くなりましたら、新しく交換用イヤホンセットをお求めください。

MHA-327S用イヤホンセット EAR-327S-W/品番03-3198（別売）

OHM　株式会社 オーム電機
〒342-8502 埼玉県吉川市旭3-8
https://www.ohm-electric.co.jp

修理に関するご相談は　修理ご相談センターへ
電話受付　048-992-3970 平日 9：00～17：00
※土曜・日曜・祝日及び年末年始は除きます

製品に関するお問い合わせは　お客様相談室 へ
●通話料無料　0120-963-006
●携帯・IP・公衆電話からは　048-992-2735
電話受付　平日 9：00～17：00
※土曜・日曜・祝日及び年末年始は除きます

（キリトリ線）

無料修理規定

1. 取扱説明書、本体貼付ラベルなどの注意書に従った使用状態で、保証期間内に故障した場合のみ無料修理いたします。
2. 保証期間内でも次の場合には有料修理となります。
   （イ）使用上の誤り、または、自己修理、分解、調整、改造などによる故障及び損傷
   （ロ）お買い上げ後の輸送、移動、落下などによる故障及び損傷
   （ハ）火災、地震、水害、落雷、その他の天災地変、公害、塩害、異常電圧、水掛りなどによる故障及び損傷
   （ニ）消耗または摩耗した部品、付属品の交換
   （ホ）本書のご提示がない場合
   （ヘ）本書にお買い上げ年月日、お客様名、販売店名の記入のない場合、あるいは文字を書きかえられた場合（但し、販売シールや領収証でも未記入項目の代用となります。）
   （ト）本品本来の用途以外に使用された場合の故障及び損傷
   （チ）一般家庭用以外（例：業務用、または業務用に準ずる使用方法）で使用された場合の故障及び損傷
3. ご贈答、ご転居などで本保証書に記入のお買い上げ販売店に修理をご依頼になれない場合は、弊社修理ご相談センターにお問い合わせください。
4. 本書は日本国内においてのみ有効です。This warranty is valid only in Japan.
5. 本書は再発行いたしませんので紛失しないよう大切に保管してください。

※この保証書は、本書に明示した期間、条件のもとにおいて無料修理をお約束するものです。
※この保証書によって保証書を発行している者（保証責任者）、及びそれ以外の事業者に対するお客様の法律上の権利を制限するものではありません。
※保証期間経過後の修理についてご不明の場合は、お買い上げの販売店または弊社修理ご相談センターにお問い合わせください。
※お客様にご記入いただいた保証書の内容は、保証期間内のサービス活動及びその後の安全点検活動のために記載内容を利用させていただく場合がありますので、ご了承ください。

各部の名称

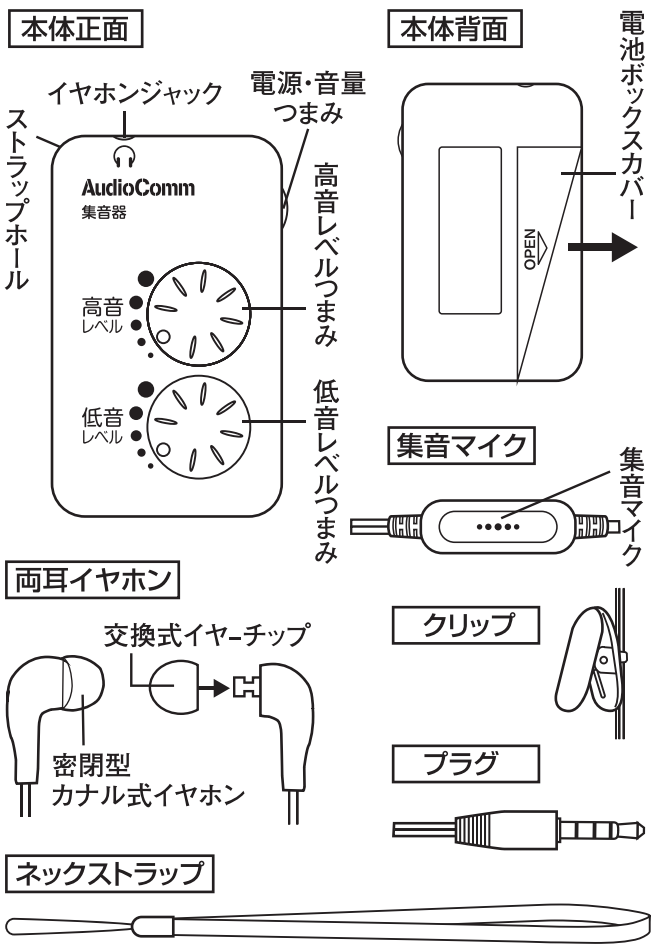

（キリトリ線）

保証書　持込修理

商品名	集音器	★お買い上げ日：　年　月　日
型番（品番）	MHA-327S-W（03-2764）	保証期間:本体1年間（お買い上げの日から）

お客様	
	ふりがな ★お名前　様
	★ご住所　〒　－ 電話　（　）

修理メモ

販売店	
	★住所　店名　電話 印

（注）★印欄に記入のない場合は無効となりますので、必ずご確認ください。

OHM　株式会社 オーム電機
〒342-8502 埼玉県吉川市旭3-8
https://www.ohm-electric.co.jp

修理に関するご相談は　修理ご相談センターへ
電話受付　048-992-3970 平日 9：00～17：00
※土曜・日曜・祝日及び年末年始は除きます

製品に関するお問い合わせは　お客様相談室 へ
●通話料無料　0120-963-006
●携帯・IP・公衆電話からは　048-992-2735
電話受付　平日 9：00～17：00
※土曜・日曜・祝日及び年末年始は除きます

03-2764②

乾電池の入れ方

❶ 本体背面の電池ボックスカバーを横にスライドさせて開けます（左図参照）。
❷ 電池ボックスに、単4形乾電池1本（別売）を入れます。電池ボックス内に表示されているプラス⊕、マイナス⊖の極性どおりに正しく入れてください。なお、乾電池を入れる際は必ず⊖側から先に装着してください。
❸ 電池ボックスカバーを❶と逆の手順で閉めます。

アルカリ乾電池のご使用をお薦めします。マンガン乾電池、充電式電池では使用可能時間が短くなります。

両耳イヤホンについて

本製品に付属の両耳イヤホンは、耳穴に密閉して装着するカナル式イヤホンとなります。周辺の音の遮音性に優れ、集音された音を集中して聞くことができます。
また、本製品には、耳穴へのフィット感を高めるためにイヤーチップがS/M/Lの3サイズ付属しています。
3サイズのそれぞれをお試しになって、ご自身の耳穴に一番合うサイズのイヤーチップに交換してご使用ください。

集音器の使い方

本製品はラジオスタイルの集音器です。ラジオを聴くようなスタイルで集音できるので目立たずご利用になれます。
❶本体上面のイヤホンジャックに両耳イヤホンのプラグを差込み両耳イヤホンを装着します。
❷集音マイクをコードに付属のクリップで衣服に固定します。
❸電源・音量つまみを上にまわすと、カチッと音がして電源が入ります。さらに上に回して音量を調節します。
※電源を入れた時は常に音量は最小の状態です。
❹さらに高音レベルつまみ、低音レベルつまみをまわして聴きとりやすい音質に調整します。
各つまみは時計回りにまわすとそれぞれ強調されます。
❺ご使用を終える時は、電源・音量つまみをカチッと音がするまで下にまわします。

※本機には、突然の大きな音を自動的に調整する機能は付いておりません。
※集音した音声はモノラルになります。

故障かな?と思ったら　下表を参考に点検してください。

現　象	点検方法
音が出ない	・音量が最小になっていないか確認 ・乾電池の残量を確認（残量がない場合は電池を交換） ・イヤホンプラグをイヤホンジャックに確実に接続しているか確認
雑音が入る	・携帯電話、テレビ、蛍光灯、LEDの近くで使用していないことを確認

本体のお手入れの仕方

やわらかな布で乾拭きしてください。汚れがひどい場合は、薄めた中性洗剤や石けん水に浸した布を固く絞って拭き取り、やわらかな乾いた布で仕上げてください。
なお、シンナー、ベンジンなどの揮発性のもので拭いたりしないでください。変色・変形、または破損の原因になります。